

DEPARTEMENT DE LA VENDEE  
**SAINT-JEAN-DE-MONTS**

Lotissement à usage principal d'habitation

" Le Josselin "

Nota :

☞ La superficie des lots est donnée à titre indicatif, elle ne sera définitive qu'après bornage du périmètre et des lots.

Maitre d'Ouvrage



TERAMENAGEMENT  
 6, Boulevard Eiffel  
 Zone artisanale La Verdure  
 85170 BELLEVILLE-SUR-VIE

Paysagiste - Conceptrice

Lorraine DONDAINAS





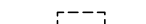
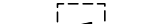




Géomètre - Expert . Maitre d'Oeuvre



DES EXPERTS POUR DES CONSEILS SUR MESURE

26 rue J.Y. Cousteau - BP 50352  
 85009 LA ROCHE-SUR-YON CEDEX  
 Tél. 02 51 37 27 30 - contact@geouest.fr

LÉGENDE

-  Périmètre du Lotissement
-  Zone non constructible
-  Zone non constructible de protection de la végétation existante (zone d'implantation possible d'annexes indépendantes à ossature bois ou d'aspect similaire sans fondations).
-  Accès automobile privatif interdit
-  Emplacement préférentiel de l'accès automobile et du parking privatif non clos (dimension 5.00m x 5.00m minimum)
-  Emplacement obligatoire de l'accès automobile et du parking privatif non clos (dimension 5.00m x 5.00m minimum)
-  Emplacement des places de stationnement publiques
-  Espace Vert (engazonnement ou plantation arbustive)
-  Végétation existante
-  Aire de présentation containers ordures ménagères

